



Shot

MADE IN ITALY WITH PASSION



Dna



**СТОЙКАЯ КРЕМ - КРАСКА DNA COLOR
С КОЛЛАГЕНОМ И ФРУКТОВЫМИ КИСЛОТАМИ
Crema Colorante**

Благодаря активным компонентам и низкому содержанию аммиака гарантирует великолепные результаты окрашивания. Не повреждает кутикулу, придаёт здоровый блеск волосам. Уникальная формула гарантирует получение великолепных чистых оттенков. Благодаря кремообразной консистенции удобен и экономичен в работе. Огромный выбор из **124** оттенков для любых решений колориста.

СМЕШИВАНИЕ: **1:1,5** с окислительной крем - эмульсией 10vol./3%, 20vol./6%, 30vol./9%.

Для красителей ряда SUPER SCHIARENTI смешивание: **1:2- 1:2,5** с окислительной крем - эмульсией 30vol./9%, 40vol./12%.

Объём: **100 мл.**

Dna



**ОКИСЛИТЕЛЬНАЯ КРЕМ – ЭМУЛЬСИЯ
Emulsione Ossidante in Crema**

Используется со всеми оттенками перманентного красителя DNA COLOR и осветляющими средствами SHOT. Абсолютно стабильная окислительная эмульсия имеет густую, кремообразную консистенцию и приятную отдачу. Доступна в концентрациях 10vol./3%, 20vol./6%, 30vol./9%, 40vol./12%.

СМЕШИВАНИЕ: Смешивается с красителями **DNA COLOR** в пропорции **1:1,5; 1:2-2.5**, осветляющими порошками **RESET DECO NO AMONIA** и **RESET DECO ALLA MELA VERDE** в пропорции **1:1; 1:1,5; 1:2**, обесцвечивающей пастой для волос **MORE & MORE** в пропорции **1:1; 1:1,5; 1:2**, обесцвечивающим кремом с пигментом **BLEACH & COLOR** в пропорции **1:1**.

Объём: **1000 мл. 150 мл.**



**АКТИВАТОР ПИГМЕНТОВ КРАСИТЕЛЯ ДЛЯ
ВОЛОС С АРГАНОВЫМ МАСЛОМ
Fast color with argan oil**

Активатор красящих пигментов красителя увеличивает эффективность работы пигментов, сокращая время выдержки красителя на волосах до 10 минут. Гарантирует точное соответствие выбранному уровню тона красящей смеси. Не затемняет цвет благодаря самостабилизирующейся формуле. Благодаря содержанию **арганового масла** бережно относится к волосам, усиливая их блеск и продлевая стойкость цвета.

ПРИМЕНЕНИЕ: Добавить активатор в смесь красителя (на 50 г красителя 25 капель активатора).

Объём: **50 мл.**



ОБЕСЦВЕЧИВАЮЩИЙ ПОРОШОК С АРОМАТОМ ЗЕЛЁНОГО ЯБЛОКА Reset Deco Alla Mela Verde

Уникальная формула порошка, состоящая из производных силикона, синих и фиолетовых пигментов, позволяет мягко нейтрализовать жёлто-оранжевые оттенки во время процесса осветления без повреждения волос. Мягкая формула деликатно осветляет до 7 тонов и подходит для всех техник обесцвечивания как окрашенных волос, так и натуральных.

ПРИМЕНЕНИЕ: Смешивается со всеми видами окислительных эмульсий Shot в пропорции **1:1; 1:1,5; 1:2**, осветляющая смесь наносится на сухие волосы. Время воздействия под постоянным контролем 20-50 минут.

Объём: **2 пакета по 500 г.**



ОБЕСЦВЕЧИВАЮЩИЙ ПОРОШОК БЕЗ АММИАКА Reset deco no amonia

Продукт, основанный на уникальной формуле, богатой натуральными защитными маслами. Обеспечивает защиту волос и сохранение структуры во время осветления. Идеален для работы с техниками удаления нежелательного оттенка и постепенного осветления до 7 тонов натуральных и ранее окрашенных волос.

ПРИМЕНЕНИЕ: Смешивается со всеми видами окислительных эмульсий Shot в пропорции **1:1; 1:1,5; 1:2**, осветляющая смесь наносится на сухие волосы. Время воздействия под постоянным контролем 20-50 минут.

Объём: **500 г.**



СРЕДСТВО ДЛЯ СНЯТИЯ КОСМЕТИЧЕСКОГО ЦВЕТА С ВОЛОС Love Hair Reset Natural Rewind

Удаляет все виды перманентных красителей, бытовых и профессиональных. Особо хорошо убирает медные, красные, фиолетовые оттенки. Не осветляет натуральные волосы. Деликатная формула, не содержащая обесцвечивающих компонентов, позволяет наносить продукт несколько раз подряд до получения желаемого результата.

- Не используйте для удаления красителей прямого действия (Extrapigment mask, оттеночные шампуни, пигментные муссы, хна, басма)
- Доводит до фона осветления
- Декапирует на 2-3 тона, при полном сохранении естественного пигмента
- Не содержит аммиак и перекись водорода

ПРИМЕНЕНИЕ: Смешать два флакона в равных пропорциях **1:1**, нанести на сухие волосы, воздействие 20 минут. Смыть водой и тщательно промыть техническим шампунем 2-3 раза. Нанести на одну прядь окислительную крем-эмульсию 10vol. (3%), проверить удалены ли все искусственные пигменты.

Высушить волосы. Приступить к окрашиванию. Глубина тона красителя по длине должна быть на 2 тона светлее желаемого, смешивается с 30 vol. (9%) в пропорции **1:1,5**.

Объём: **2 флакона по 125 мл.**



ШАМПУНЬ ДЛЯ УДАЛЕНИЯ НЕЖЕЛАТЕЛЬНЫХ ЖЕЛТЫХ ОТТЕНКОВ Reset Shampoo Antigiiallo

Специальный шампунь для осветлённых, обесцвеченных и седых волос с **фруктовыми кислотами** и **экстрактом зеленого чая**. Формула, состоящая из прямых пигментов, нейтрализует нежелательные жёлтые и оранжевые пигменты.

При регулярном использовании полностью нейтрализует теплый цвет волос.

ПРИМЕНЕНИЕ: Нанести на влажные волосы, вспенить, смыть.

Нанести повторно, вспенить, выдержать 5 мин. Смыть.

Объем: **250 мл.**



ВОССТАНАВЛИВАЮЩИЙ МУСС С ОТРУБЯМИ Mousse Riparatrice Alla Crusca

Многофункциональный продукт для ухода за тонкими волосами, а также для защиты во время технических процедур. Благодаря уникальному составу с **экстрактом чая, протеинам пшеницы и фруктовым кислотам**, максимально защищает волосы от негативного воздействия во время технических процедур в салоне. Применяется для ухода за тонкими волосами в виде лёгкого кондиционера, делает их мягкими, эластичными, придаёт здоровый блеск.

ПРИМЕНЕНИЕ:

- 1). Нанести мусс на волосы перед любой технической процедурой, расчесать, нанести красящую или осветляющую смесь.
- 2). Добавлять в красящую или осветляющую смесь 5-10 г. на 30 г. красителя или осветляющего порошка.
- 3). В качестве восстанавливающего кондиционера. Нанести небольшое количество мусса на чистые влажные волосы, расчесать, приступить к сушке, укладке.

Объем: **250 мл.**




СРЕДСТВО ДЛЯ УДАЛЕНИЯ ПЯТЕН С КОЖИ Smacchiatore Epidermico

Средство в форме пасты, мягко очищает кожу от красителя, не повреждая её.

ПРИМЕНЕНИЕ: Нанести средство на окрашенные участки кожи, мягко массировать 2-3 минуты. Смыть шампунем.

Объем: **100 мл.**



Shot[®]
HAIR SPECIALIST

реклама

Ambition Color
MADE IN ITALY

ЛЮБОЙ ЦВЕТ МГНОВЕННО

**BLEACH
& COLOR**

Обесцвечивает и Окрашивает
за один шаг

9 ОТТЕНКОВ ДЛЯ СОЗДАНИЯ БЕСКОНЕЧНЫХ ЦВЕТОВ

РОЗОВЫЙ, ЖЕЛТЫЙ, ПЕРЛАМУТРОВЫЙ, КРАСНЫЙ ТИЦИАН,
МЕДНЫЙ, ПУРПУРНЫЙ, СТАЛЬНОЙ, ПЕПЕЛЬНЫЙ, СЕРЕБРЯНЫЙ.



H₂O WATER BLEACH
Обесцвечивающий порошок



Активируется
обычной водой

BLEACH CREAM

Обесцвечивание пастой до 7 тонов



**more
&
more**



EXTRA-PIGMENT MASK

Создает любой цветовой нюанс

12 ОТТЕНКОВ

ФИОЛЕТОВЫЙ, СИРЕНЕВЫЙ, ПЛАТИНОВЫЙ, СЕРЕБИСТО-СЕРЫЙ, ЗОЛОТОЙ, МЕДЬИ, ПУРПУРНЫЙ, РУБИНОВЫЙ,
КРАСНЫЙ, ФУКСИЯ, КОФЕЙНЫЙ, ШОКОЛАДНЫЙ.
+ НЕЙТРАЛЬНЫЙ ЦВЕТ ДЛЯ СОЗДАНИЯ ПАСТЕЛЬНЫХ ОТТЕНКОВ



Shot



ОБЕСЦВЕЧИВАНИЕ И ОКРАШИВАНИЕ



Shot®

ОБЕСЦВЕЧИВАЮЩИЙ КРЕМ С ПИГМЕНТОМ

Обесцвечивающий крем с пигментом

Bleach & Color

9 оттенков

Превосходно осветляет и окрашивает как натуральные, так и ранее окрашенные волосы до 6 тонов. Достаточно одного нанесения крема. На основе **рисового белка и гидрогенизированного касторового масла**.

Способ применения: в неметаллической ёмкости смешать Bleach & Color с окислительной эмульсией Shot 3%; 6%; 9%; 12 % в пропорции 1:1. Нанести полученную смесь на сухие волосы и визуально контролировать процесс осветления и окрашивания.

Время воздействия: **от 20 до 50 минут** в зависимости от желаемого уровня осветления.

Объём: **80 мл.**





Shot[®]

Маска Экстра Пигмент

EXTRA PIGMENT MASK

13 оттенков

Маска с пигментом прямого действия готова к применению, обладает окрашивающими и восстанавливающими свойствами. Содержит **экстракт плодов баобаба, касторовое масло** и **цветочные экстракты**. Идеальное средство для окрашивания и тонирования, так как содержит особо стойкие пигменты. Придает блеск волосам и облегчает расчесывание.

Способ применения: Нанести на чистые, подсушенные полотенцем волосы, хорошо расчесать.

Время воздействия: **от 5 до 15 минут**, в зависимости от желаемой интенсивности оттенка. Для обесцвеченных, пористых волос время воздействия **20 минут**. Затем тщательно промыть волосы тёплой водой.

Объём: **200 мл**.



МАСКА ЭКСТРА ПИГМЕНТ

EXTRA PIGMENT MASK



ОБЕСЦВЕЧИВАЮЩАЯ ПАСТА

BLEACH CREAM

Обесцвечивание до 7 тонов



more
&
more

Обесцвечивающая паста для волос More & More

Обесцвечивающая паста - хорошая альтернатива обесцвечивающему порошку. На основе **рисового белка**, содержит **гидрогенизированное касторовое масло** и **пчелиный воск**, бережно относится к структуре волос. Паста экономична в использовании, результат осветления чистый и быстрый.

Способ применения: Перед использованием хорошо разомните алюминиевую упаковку пальцами. Смешать в неметаллической емкости с окислительными эмульсиями **3%;6%;9%;12%** в пропорции **1:1-1:2**.

Время воздействия: **от 20 до 50 минут**, в зависимости от желаемого уровня осветления. Объем: **250 грамм**.

ОБЕСЦВЕЧИВАЮЩИЙ

ПОРОШОК

H₂O WATER BLEACH

Активируется водой!



Обесцвечивающий порошок Water Bleach

Мягко осветляет волосы на **2 - 3** тона. Активируется обычной водой вместо окислительной эмульсии. Подходит для окрашенных и осветленных волос. Благодаря содержанию в осветляющем порошке **белка риса** и **гуаровой камеди**, формула смеси защищает волосы во время процесса осветления.

Способ применения: смешать осветляющий порошок Water Bleach в неметаллической емкости с теплой или прохладной водой в пропорции **1:1,5**, до получения однородной консистенции. Время воздействия смеси **от 20-50 минут**. Необходимо визуально контролировать процесс обесцвечивания до достижения желаемого результата. Объем: **500 грамм**.

Shot®

Chic THERAPY

Для тех, кто хочет яркий цвет волос, который будет держаться значительно дольше, SHOT представляет:

ЛИНИЯ ПО УХОДУ ЗА ОКРАШЕННЫМИ ВОЛОСАМИ И ЧУВСТВИТЕЛЬНОЙ КОЖЕЙ ГОЛОВЫ

Эксклюзивная формула ухода за волосами **CHIC THERAPY TREATMENT**

обеспечивает яркий насыщенный цвет волос, не вызывая раздражения даже на самой чувствительной коже головы.

На основе оливкового масла, алоэ вера и экстракта океанического жемчуга.

Экстракт океанического жемчуга



Морской комплекс, богатый солями и микроэлементами, необходим для сохранения целостности структуры волос и кожи головы.

Алоэ Вера



Является наиболее богатым природным источником активных ингредиентов: **содержит 17 аминокислот, включая 8 незаменимых**; обладает увлажняющими, успокаивающими, дезинфицирующими и регенерирующими свойствами.

Оливковое Масло



Питает, укрепляет волосы; смягчает, регенерирует структуру волос и покрывает их оболочкой, которая защищает волосы от смога и загрязнения, вызванного внешними негативными факторами.



КРЕМ-КРАСКА НОВОГО ПОКОЛЕНИЯ CHIC THERAPY БЕЗ АММИАКА, БЕЗ ПАРАФИЛЕНДИАМИНА

МЯГКИЙ ПРОЯВИТЕЛЬ SWEET DEVELOPER И SWEET DEVELOPER PLUS



ШАМПУНЬ-КРЕМ НЕ СОДЕРЖИТ SLES

МАСКА-СЫВОРОТКА

БИО НАТУРАЛЬНЫЙ СПРЕЙ - ЭКВАЛИЗЕР pH 3,0



Chic THERAPY

Shot

**СТОЙКАЯ КРЕМ-КРАСКА для ВОЛОС
CHIC THERAPY без аммиака, без парафи-
лендиамина**

Мягкое превосходное окрашивание без вреда для кожи головы и волос. Палитра из 26 оттенков для уверенного окрашивания. Позволяет увлажнить и восстановить волосы во время процедуры окрашивания за счет активных компонентов, таких как **оливковое масло, алоэ вера и экстракт океанического жемчуга**. Полное закрашивание седины, осветление натуральных волос (до 2-х тонов светлее). Абсолютная яркость и стойкость цвета. Придаёт волосам блеск и здоровый вид. Уникальная дерматологически протестированная формула красителя позволяет работать даже с очень чувствительной кожей головы, склонной к аллергическим реакциям.

СПОСОБ ПРИМЕНЕНИЯ: смешать в неметаллической емкости **1:1,5** (окрашивание), **1:2** (тонирование) с мягким проявителем **SWEET DEVELOPER** или **SWEET DEVELOPER PLUS**.

Объём: **100 мл.**

**МЯГКИЙ ПРОЯВИТЕЛЬ SWEET DEVELOPER
(2%) И SWEET DEVELOPER PLUS (7,5%)**

Специально разработанный проявитель для применения с красителем **CHIC THERAPY**. Проявитель имеет кремообразную консистенцию, обеспечивает лёгкость нанесения красителя.

СПОСОБ ПРИМЕНЕНИЯ: смешивается с красителем **CHIC THERAPY** в пропорции **1:1,5** (окрашивание), **1:2** (тонирование).

Объём: **1000 мл.**

**ШАМПУНЬ-КРЕМ NO SLS
Shampoo-Cream Safe-Color**

Шампунь-крем специально разработан для поддержания цвета окрашенных волос. Благодаря активным компонентам, таким как **оливковое масло, алоэ вера и экстракт океанического жемчуга**, восстанавливает волосы, сохраняя их цвет на более длительное время. Мягко и эффективно очищает волосы. Оказывает бактерицидное и успокаивающее воздействие на чувствительную кожу головы.

ПРИМЕНЕНИЕ: Нанести на влажные волосы, вспенить, деликатно массировать волосы 2-3 минуты, смыть, при необходимости повторить.

Объём: **250 мл.**

**МАСКА-СЫВОРОТКА
Serum-Mask Safe-Color**

Прекрасный микс по уходу за волосами. Маска для волос глубокого воздействия в сочетании с регенерирующей сывороткой с **оливковым маслом, алоэ вера и экстрактом океанического жемчуга**. Продукт идеален для поддержания цвета окрашенных волос перманентным красителем. Обеспечивает увлажнение, лёгкость расчёсывания и укрепление структуры, подходит для обесцвеченных, пористых волос.

ПРИМЕНЕНИЕ: Нанести на чистые влажные волосы, оставить на 2-3 минуты, смыть тёплой водой.

Объём: **250 мл.**

**БИО - НАТУРАЛЬНЫЙ СПРЕЙ – ЭКВАЛАЙЗЕР pH 3.0
Bio Natural Spray Safe-Color Equalizer**

Завершающий продукт с кислотным уровнем **pH 3.0**, для закрытия чешуек кутикулы волос, придания блеска и сохранения цвета окрашенных волос, создаёт невероятный эффект кашемира. Защищает структуру волос от внешних факторов, устраняет чрезмерную пушистость, волосы становятся послушными и гладкими. Спрей не утяжеляет волосы.

ПРИМЕНЕНИЕ: Распылить на влажные волосы, не смывать, затем приступить к обычной укладке.

Объём: **150 мл.**

PROTEIN PLEX

PRODIGE REPAIR

КОНЦЕНТРАТ - ВОССТАНОВЛЕНИЕ PROTEIN PLEX:

Потрясающий, восстанавливающий, инновационный продукт для волос. При добавлении в окрашивающие, осветляющие смеси, а также в составы для изменения формы волос (химическая завивка и выпрямление) защищает структуру волос от возможных повреждений, связанных с химическим воздействием на них. Благодаря активным веществам: **гиалуроновой кислоте, аргинину, растительному белку и 18 аминокислотам**, продукт улучшает структуру сильно повреждённых волос, полностью восстанавливает дисульфидные связи и разрушенные кератиновые соединения. Уплотняет стержень волоса, делает его более устойчивым к воздействию химических веществ и атмосферных явлений, снижает электростатический эффект и чрезмерную пушистость. Волосы становятся здоровыми и упругими, невероятно шелковистыми и блестящими, готовыми к любой технической процедуре, облегчается их расчесывание и надолго сохраняется укладка.

Способ применения: При работе с обесцвечивающими продуктами, суперосветляющей серией красителей, химической завивкой и химическим выпрямлением, добавить **2 г.** концентрата – восстановление protein plex на каждые **10 г.** чистого продукта. При работе с красителями, добавить **1 г.** концентрата – восстановление protein plex на **10 г.** красителя.

Объём: **250 мл.**



Shot

KERATIN

PRODIGE REPAIR

*Мгновенное восстановление
в три этапа для повреждённых волос* →

1. ШАМПУНЬ С КЕРАТИНОМ

KERATIN SHAMPOO

Шампунь для глубокого восстановления повреждённых волос. Мягко очищает, оказывает восстанавливающее воздействие, увлажняет волосы, делает их мягкими и блестящими.

Способ применения: небольшое количество шампуня нанести на влажные волосы, вспенить, затем смыть.

Объем: **250 мл. 1000 мл.**

2. КЕРАТИН - СПРЕЙ

KERATIN SPRAY

Восстанавливающий спрей с кератином, не требующий ополаскивания, мгновенно проникает в поврежденную структуру волос, восстанавливает их изнутри и разглаживает снаружи.

Способ применения: распылить спрей на волосы, проработать волосы пальцами, втирая продукт. Выдержать 5 минут, не смывая спрей, нанести кератин маску, выдержать 5 минут, смыть тёплой водой.

Объем: **150 мл.**

3. КЕРАТИН - МАСКА

KERATIN MASK

Интенсивная маска для глубокого восстановления волос эффективно питает, восстанавливает поврежденную структуру волос, придаёт им эластичность и мягкость. Волосы становятся шелковистые и блестящие.

Способ применения: после применения восстанавливающего кератин-спрея, нанести маску, равномерно распределив ее по волосам, проработать пальцами прядь за прядью от корней до кончиков. Оставить на 5 минут, при необходимости расчесать, смыть тёплой водой.

Объем: **250 мл. 1000 мл.**

1. KERATIN SHAMPOO

2. KERATIN SPRAY

3. KERATIN MASK



ПРИМЕНЯТЬ ПОСЛЕ ЛЮБЫХ МЕХАНИЧЕСКИХ, ТЕРМИЧЕСКИХ И ТЕХНИЧЕСКИХ ВОЗДЕЙСТВИЙ НА ВОЛОСЫ, А ТАКЖЕ ДЛЯ ЗАЩИТЫ ОТ АГРЕССИВНЫХ ВНЕШНИХ ФАКТОРОВ. ВСЕ ПРОДУКТЫ БЕЗ SLS И ПАРАБЕНОВ.

БЛАГОДАРИЯ ВХОДЯЩИМ В СОСТАВ КЕРАТИНУ И СТВОЛОВЫМ КЛЕТКАМ ВИНОГРАДА, ИДЕАЛЬНО ПОДХОДЯТ ДЛЯ ПОВРЕЖДЁННЫХ, ОСЛАБЛЕННЫХ ВОЛОС.

СЕРИЯ ДЛЯ ИЗМЕНЕНИЯ ФОРМЫ ВОЛОС



ЛОСЬОН ДЛЯ ХИМИЧЕСКОЙ ЗАВИВКИ

My perm

Лосьон для химической завивки на основе **протеинов пшеницы** и **кератина**. Его инновационная формула применяется в различных соотношениях для адаптации к любому типу волос.

ПРИМЕНЕНИЕ: Выбрав по таблице нужную смесь препаратов **My perm** и **My modulator**, нанести ее на волосы, закрученные на бигуди. Следовать указанному времени выдержки.

Объем: **500 мл.**

МОДУЛЯТОР ЛОСЬОНА ДЛЯ ХИМИЧЕСКОЙ ЗАВИВКИ

My modulator

Модулятор используется для снижения концентрации лосьона для химической завивки в случае работы с разным типом волос, что позволяет изменять форму даже на обесцвеченных волосах. Содержит **растительные масла, пантенол** и **кератин**, действия которых создают и гарантируют оптимальное восстановление поврежденных белковых соединений.

Смешивать **My modulator** только с **My perm**, как указано в таблице.

Соблюдать дозировку, способ и время выдерживания.

ПРИМЕНЕНИЕ: Смешивать с препаратом **My perm**, как предложено в таблице.

Объем: **500 мл.**

ФИКСАТОР

My fix

Специальный фиксатор с **кератином** для завершения процедуры по изменению формы волос при помощи лосьона для химической завивки. Фиксатор стабилизирует кератиновую структуру волос, фиксирует результат, делая локоны эластичными и стойкими, увлажняет и придает блеск волосам.

ПРИМЕНЕНИЕ: После того как состав для химической завивки смыт с волос, промокнуть их полотенцем и нанести фиксаж на 5 – 10 минут. Снять бигуди. Смыть водой.

Объем: **500 мл.**



РАЗГЛАЖИВАЮЩИЙ ГЕЛЬ ДЛЯ ВЫПРЯМЛЕНИЯ И ПРИКОРНЕВОГО ОБЪЕМА

I'm...liss

Разглаживающий состав гелевой консистенции. Идеальное средство для создания эффекта гладкой укладки, длительного выпрямления волос и создания прикорневого объема. Формула богата кондиционирующими веществами, а также содержит **кератин, пантенол** и **протеины пшеницы**. Гель мягко обволакивает волосы, легко и быстро распределяется по полотну волос.

ПРИМЕНЕНИЕ: Выбрав по таблице нужную смесь препарата **I'm...liss** и крем-геля смягчающего действия **I'm...controller**, нанести ее на волосы. Для идеального эффекта выпрямления волос наносить крем, начиная с нижней затылочной зоны по прядям, отделяя по 1.5-2 см. Каждая прядь выкладывает на термобумагу. Следовать указанному времени выдержки, предложенному в таблице.

Объем: **500 мл.**

КРЕМ-ГЕЛЬ СМЯГЧАЮЩЕГО ДЕЙСТВИЯ

I'm...controller

Крем-гель смягчающего действия создан специально для смешивания с разглаживающим составом **I'm...liss** для выполнения процедуры выпрямления на тонких, поврежденных или мелированных волосах. Различные пропорции смешивания этих двух продуктов позволяют создавать различные эффекты: укрощение непослушных кудрявых волос, устранение чрезмерного объема, пушистости и радикальное выпрямление волос.

ПРИМЕНЕНИЕ: Смешивать с препаратом **I'm...liss**, как предложено в таблице.

Объем: **500 мл.**

ФИКСИРУЮЩИЙ КРЕМ-ГЕЛЬ

I'm...fix gel

Фиксирующий крем-гель на основе **алоэ вера** и **кератина**. Оказывает восстанавливающее и увлажняющее действие. Закрывает чешуйки волос и гарантирует исключительную гладкость на длительное время. **Алоэ вера** и **кератин** придают эластичность и защищают волосы от различных неблагоприятных воздействий.

ПРИМЕНЕНИЕ: После смывания с волос крема для выпрямления, подсушить волосы полотенцем, затем нанести нейтрализующий фиксирующий крем-гель на 10 минут. Смыть.

Объем: **500 мл.**

Таблица смешивания MY PERM и MY MODULATOR

Тип волос	Количество MY PERM	Количество My Modulator	Время выдержки мин
Натуральные толстые	100 мл	0	18-20
Натуральные нормальные	70 мл	30 мл	13-15
Натуральные тонкие	60 мл	40 мл	13-15
Натуральные с обесцвеченными прядями	70 мл	30 мл	12-14
Окрашенные (с использованием 6% окислителя)	60 мл	40 мл	12-14
Окрашенные с обесцвеченными прядями	50 мл	50 мл	9-13 (под постоянным визуальным контролем)
Осветленные красителем на 9%	40 мл	60 мл	8-10 (под постоянным визуальным контролем)
Долговременная укладка/поддержание формы	25 мл	75 мл	6-10

Shot[®]
HAIR SPECIALIST

wave
or perm?

Таблица смешивания I'M...LISS и I'M...CONTROLLER

ДЛЯ ПРОЦЕДУР РАЗГЛАЖИВАНИЯ И ВЫПРЯМЛЕНИЯ ВОЛОС

Тип волос	Объем I'm... LISS	Объем I'm... Controller	Время выдержки мин
Плотные / Жесткие	90 мл	10 мл	18 - 20
Нормальные натуральные не окрашенные	70 мл	30 мл	13 - 15
Натуральные тонкие или окрашенные	60 мл	40 мл	13 - 15
Осветленные красителем, мелированные на 30%	40 мл	60 мл	7 - 13 (под постоянным визуальным контролем)

relax!
or liss!

Shot®

WORK ACTIVITY

*Work Hard,
Play Hard.*



РАЗГЛАЖИВАЮЩАЯ МАСКА Liss Antistress

Разглаживающая питательная маска без фиксации с функцией термозащиты Liss Antistress. Кремовая структура маски богата ценными веществами: **молочные протеины, протеины шёлка, пшеницы, льна и экстракт листьев берёзы** питают волосы, делают их мягкими, придают блеск и сияние. Идеальное средство для непослушных, вьющихся и очень сухих волос. Не требует смывания.

ПРИМЕНЕНИЕ: Нанести необходимое количество маски на влажные волосы, распределить по всей длине, затем приступить к укладке феном.

Объём: 200 мл.





**ВОСК СИЛЬНОЙ ФИКСАЦИИ
И ЭФФЕКТОМ БЛЕСКА**
Hair Wax Strongly Sound

Воск сильной фиксации на водной основе позволит вам создать причёску любой сложности. Защищает ваши волосы от неблагоприятных факторов окружающей среды, придаёт им блеск и сияние.

ПРИМЕНЕНИЕ: Разогреть небольшое количество воска между ладонями и нанести на сухие волосы, выделить акценты в причёске.

Объём: **100 мл.**



**ВОСК-МАНИПУЛЯТОР ЭЛЛАСТИЧНОЙ
ФИКСАЦИИ**
Hair Wax Fiber Manipulator

Воск мягкой пластичной текстуры с эффектом паутинки позволит придать завершающий штрих вашей причёске. Позволяет волосам выглядеть максимально естественно без излишнего утяжеления.

ПРИМЕНЕНИЕ: Разогреть небольшое количество воска между ладонями и нанести на сухие волосы, выделить акценты в причёске.

Объём: **100 мл.**



**ВОСК СИЛЬНОЙ ФИКСАЦИИ
С МАТОВЫМ ЭФФЕКТОМ**
Hair Mat Wax

Моделирующий воск с матирующим эффектом. Идеальное средство для создания объёмной укладки, подчеркивания формы коротких стрижек.

ПРИМЕНЕНИЕ: Растереть в ладонях и распределить на сухие волосы, подчеркнуть акценты в укладке.

Объём: **100 мл.**



ГЕЛЬ ЭКСТРАСИЛЬНОЙ ФИКСАЦИИ
Gel Extra Strong

Гель экстрасильной фиксации позволяет сохранить вашу укладку на длительное время. Помогает создать экстремальную укладку на сухих волосах, при нанесении на мокрые или подсушенные полотенцем волосы делает их эластичными и послушными.

ПРИМЕНЕНИЕ: Нанести необходимое количество геля на влажные волосы, распределить по всей длине, затем приступить к укладке феном при необходимости использовать насадку диффузор.

Объём: **200 мл.**



ЭМУЛЬСИЯ ДЛЯ ГЛАДКОЙ ПРИЧЕСКИ
Emulsione Multiforma

Эмульсия для укладки волос на основе коллагена средней фиксации. Для получения идеально гладких волос необходимо нанести достаточное количество эмульсии на волосы, расчесать и высушить естественным способом или с использованием фена. С применением диффузора возможно создать объёмные и упругие локоны. Не пересушивает волосы, делает их мягкими и эластичными. Обеспечивает укладку на длительное время благодаря входящим в состав **молекулам с эффектом «памяти»**.

ПРИМЕНЕНИЕ: При помощи расчёски нанести эмульсию на влажные волосы, тщательно расчесать прядь за прядью, перейти к моделированию причёски.

Объём: **250 мл.**



СПРЕЙ ДЛЯ ПРИДАНИЯ ОБЪЕМА
Volume Up Spray

Спрей для придания объёма средней фиксации с **коллагеном**, уплотняет стержень волоса, делает волосы объёмными и густыми, не утяжеляет даже тонкие и истончённые волосы.

ПРИМЕНЕНИЕ: Распылить спрей на влажные волосы по всей длине от корней, приступить к желаемой укладке.

Объём: **250 мл.**



ЭЛАСТИЧНЫЙ МУСС
для ПРИДАНИЯ ОБЪЕМА
Elastic Mousse

Благодаря **кератину**, входящему в его состав, идеально подходит для укладки тонких волос. Восстанавливает структуру, придаёт объём, делает волосы более эластичными. Мусс разработан для подчёркивания вьющихся волос. Фиксация эластичная

ПРИМЕНЕНИЕ: Нанести небольшое количество мусса на влажные волосы, затем приступить к укладке феном.

Объём: **300 мл.**



МУСС СУПЕРСИЛЬНОЙ ФИКСАЦИИ
Mousse Super Strong

Мусс суперсильной фиксации идеально подходит для любого типа волос и причёсок любой сложности. Благодаря содержанию **кератина** восстанавливает структуру волоса. Рекомендуется наносить перед накруткой на бигуди или перед укладкой феном.

ПРИМЕНЕНИЕ: Нанести небольшое количество мусса на влажные волосы, затем приступить к укладке.

Объём: **300 мл.**

СТАЙЛИНГОВАЯ СЕРИЯ



ЭКОЛОГИЧЕСКИЙ ЛАК ДЛЯ ПОВРЕЖДЕННЫХ ВОЛОС Lacca Ecologica Elastic

Идеальное средство для эластичной фиксации причёски. Подходит для тонких волос. Благодаря входящему в его состав **кератину**, придаёт плотность и объём волосам, не утяжеляя их. Защищает волосы, придаёт им блеск и сияние.

ПРИМЕНЕНИЕ: Распылить на сухие волосы на расстоянии 25 см.

Объём: **400 мл.**



ЭКОЛОГИЧЕСКИЙ ЛАК СУПЕРСИЛЬНОЙ ФИКСАЦИИ Lacca Ecologica Super Strong

Лак суперсильной фиксации. Идеально подходит для жёстких и непослушных волос. Защищает волосы, благодаря входящему в состав **кератину**, придаёт им блеск и сияние.

ПРИМЕНЕНИЕ: Распылить на сухие волосы на расстоянии 25 см.

Объём: **400 мл.**



ЛАК ДЛЯ ОКРАШЕННЫХ И ПОВРЕЖДЕННЫХ ВОЛОС Lacca Spray Capelli Fini E Colorati

Лак - спрей для тонких и окрашенных волос: предназначен для естественной и мягкой фиксации тонких волос. Не утяжеляет их и помогает дольше сохранять цвет окрашенных волос. Специально разработанная формула на основе **кератина** защищает и увлажняет волосы.

ПРИМЕНЕНИЕ: Распылить на сухие волосы на расстоянии 25 см.

Объём: **490 мл.**



ЛАК-СПРЕЙ СУПЕРСИЛЬНОЙ ФИКСАЦИИ Lacca Spray Super Strong

Лак - спрей суперсильной фиксации подходит для любого типа волос. Не утяжеляет волосы, помогает дольше сохранять цвет окрашенных волос. Специально разработанная формула на основе **кератина** защищает и увлажняет волосы.

ПРИМЕНЕНИЕ: Распылить на сухие волосы на расстоянии 25 см.

Объём: **490 мл.**



ЛАК- СПРЕЙ ЭКСТРА - СУПЕРСИЛЬНОЙ ФИКСАЦИИ Hair Spray Super Extra Strong

Лак - спрей экстра суперсильной фиксации подходит для любого типа волос и причёсок. Не утяжеляет волосы, помогает дольше удерживать насыщенный цвет окрашенных волос. Специально разработанная формула на основе **кератина** защищает и увлажняет волосы.

ПРИМЕНЕНИЕ: Распылить на сухие волосы на расстоянии 25 см.

Объём: **490 мл.**

СЕРИЯ ДЛЯ БЛОНДИНОК



ШАМПУНЬ ДЛЯ ВОЛОС, ОКРАШЕННЫХ И ОСВЕТЛЕННЫХ В ОТТЕНКИ БЛОНД Shampoo Blond&Meches

Мягкий шампунь, разработанный специально для осветленных, мелированных и окрашенных в оттенки блонд волос. Благодаря уникальной формуле с **маслом макадами**, **мультивитаминному комплексу** и **молочным протеинам** бережно очищает от загрязнений, питает, увлажняет волосы, делая их мягкими и эластичными.

ПРИМЕНЕНИЕ: Нанести на влажные волосы, вспенить, деликатно массировать волосы 2-3 минуты, смыть, при необходимости повторить.

Объем: **300 мл.**



МАСКА ДЛЯ ВОЛОС, ОКРАШЕННЫХ И ОСВЕТЛЕННЫХ В ОТТЕНКИ БЛОНД Mask Blond&Meches

Интенсивная маска мгновенного действия, глубоко питает, увлажняет, восстанавливает волосы. Благодаря уникальной формуле с **маслом макадами**, **мультивитаминному комплексу** и **молочным протеинам** возвращает блеск, мягкость, здоровье осветленных, мелированных и окрашенных в оттенки блонд волос. Особая деликатная формула сохраняет цветные пигменты окрашенных или тонированных осветленных волос, продлевая стойкость оттенков.

ПРИМЕНЕНИЕ: Нанести на чистые, влажные волосы, выдержать 3-5 минут. Смыть.

Объем: **300 мл.**



МНОГОЦЕЛЕВОЙ ЭЛИКСИР ДЛЯ ВОЛОС, ОСВЕТЛЕННЫХ И ОКРАШЕННЫХ В ОТТЕНКИ БЛОНД Multiaction Blond&Meches

Это невероятный, поистине эксклюзивный несмываемый продукт для ухода за осветленными волосами. Благодаря маслу **макадами**, **маслу арганы**, **кератину** и **протеинам шёлка** питает и увлажняет, восстанавливает, предотвращает ломкость и сечение осветленных волос, делает волосы послушными и защищает от негативного воздействия высоких температур фена, утюжка.

ПРИМЕНЕНИЕ: Перед применением хорошо встряхнуть флакон, нанести на волосы методом распыления. Не смывать.

Объем: **250 мл.**



**ТЕХНИЧЕСКИЙ ШАМПУНЬ
ДЛЯ БЛЕСКА И СТОЙКОГО ЦВЕТА
Shampoo Tecnico Luce&colore**

Стабилизирующий шампунь для окрашенных и повреждённых волос. Показатель значений PH 4,2, содержит **масло подсолнечника**, выглаживает кутикулу волос, сохраняя их структуру. Стабилизирует цветовую молекулу, продлевает стойкость цвета, останавливает в волосах процессы окисления после химической завивки и химического выпрямления.

ПРИМЕНЕНИЕ: Нанести на влажные волосы, вспенить, выдержать 2 минуты. Смыть.

Объём: **250 мл. 1000 мл.**



**МАСКА ЗАЩИТНАЯ ДЛЯ СИЯНИЯ
И СТОЙКОСТИ ЦВЕТА
Maschera Protezione Luce&Olore**

Маска для поддержания стойкости, сияния и яркости окрашенных и повреждённых волос. Показатель значений PH 4,2. Благодаря **маслу подсолнечника** питает и выглаживает кутикулу волос, сохраняя их структуру, защищая от внешних факторов окружающей среды.

ПРИМЕНЕНИЕ: Нанести на чистые влажные волосы, оставить на 2-3 минуты. Для более глубокого воздействия использовать климазон и увеличить время до 10-15 мин. Смыть.

Объём: **250 мл. 1000 мл.**



**УВЛАЖНЯЮЩИЙ ШАМПУНЬ ДЛЯ
ЛОМКИХ ВОЛОС
Shampoo Idratante&Antirottura**

Шампунь для сухих, ломких, вьющихся и обезвоженных волос. Такие активные компоненты, как **кератин** и **фруктовые витамины**, интенсивно увлажняют, смягчают и укрепляют волосы.

ПРИМЕНЕНИЕ: Нанести на влажные волосы, вспенить, выдержать 2 минуты. Смыть.

Объём: **250 мл. 1000 мл.**



**КРЕМ АНТИСТРЕСС СО СМЯГЧАЮЩИМ
И РАСПУТЫВАЮЩИМ ДЕЙСТВИЯМИ
Crema Antistress Emolliente&Districante**

Бальзам на основе **протеинов шелка** и **масла семян льна** оказывает смягчающее, питательное воздействие на сухие, вьющиеся и непослушные волосы.

ПРИМЕНЕНИЕ: Нанести на чистые влажные волосы, оставить на 2-3 минуты. Для более глубокого воздействия использовать климазон и увеличить время до 10-15 мин. Смыть.

Объём: **250 мл. 1000 мл.**

ВОССТАНАВЛИВАЮЩАЯ СЕРИЯ



ШАМПУНЬ ВОССТАНАВЛИВАЮЩИЙ С КОЛЛАГЕНОМ И ВИТАМИНАМИ Shampoo Anti-Age&Ristrutturante

Шампунь идеален для повреждённых и ослабленных волос. Благодаря **коллагену** и **фруктовым витаминам** шампунь глубоко восстанавливает и регенерирует структуру волос, придавая им жизненную энергию и красоту.

ПРИМЕНЕНИЕ: Нанести на влажные волосы, вспенить, выдержать 2 минуты. Смыть.

Объём: **250 мл. 1000 мл.**



МАСКА ВОССТАНАВЛИВАЮЩАЯ С КОЛЛАГЕНОМ И ЭЛАСТИНАМИ Maschera Anti-Age&Ristrutturante

Маска для глубокого восстановления структуры волос на основе **коллагена** и **фруктовых витаминов**. Восстанавливает ослабленные и повреждённые волосы. Делает волосы мягкими и эластичными.

ПРИМЕНЕНИЕ: Нанести на чистые влажные волосы, оставить на 2-3 минуты. Смыть.

Объём: **250 мл. 1000 мл.**



ПРОТЕИновый КОНЦЕНТРАТ С КЕРАТИНОМ И МИНЕРАЛЬНЫМИ СОЛЯМИ Bi Power

Ламинирующий коктейль создан благодаря инновационной технологии **KERATIN COMPLEX**. Предназначен для глубокого восстановления сильно поврежденных, пористых и осветленных волос. В составе смесь из: **высокомолекулярного кератина, гидрогенизированного касторового масла и минеральных солей**.

ПРИМЕНЕНИЕ: Смешать в равных пропорциях в миске Step 1 и Step 2. Полученную смесь нанести кисточкой на чистые влажные волосы на 10-20 минут, смыть водой.

Упаковка: **2 флакона 1+2 по 100 мл.**



ВОССТАНАВЛИВАЮЩАЯ СЫВОРОТКА Siero Ristrutturante

Мгновенно восстанавливает структуру волос, придавая волосам силу и блеск. Содержит **кератин, масло семян льна, молочную кислоту и минеральные соли**.

ПРИМЕНЕНИЕ: После использования Shampo Anti-Age Ristrutturante нанести сыворотку на чистые, влажные волосы, выдержать 5 мин, смыть водой.

Упаковка: **10 ампул по 10 мл.**



СПРЕЙ ДЛЯ ПРИДАНИЯ БЛЕСКА ВОЛОСАМ Lucidante Spray

Придает волосам блеск и шелковистость, не утяжеляет. Является финишным продуктом в создании прически.

ПРИМЕНЕНИЕ: Распылить на волосы на расстоянии 20-30 см.

Флакон: **200 мл.**



НАБОР ДЛЯ ГЛУБОКОГО ВОССТАНОВЛЕНИЯ Kit Ricostruzione Profonda

Набор средств, которые способны восстановить поврежденные волосы за несколько минут. Содержит ценные активные вещества, среди которых **аргановое масло**, питающее волосы и придающее им блеск, а также **производные стволовых клеток растительного происхождения (горький виноград и черный чай)**, которые обладают необычайным антиоксидантным эффектом и замедляют процесс старения клеток волоса.

ПРИМЕНЕНИЕ: K1 - нанести на влажные волосы, вспенить оставить на 4-5 мин. Смыть. K2 и K3 кисточкой смешать в емкости до получения воздушного мусса. Нанести на волосы на 3-5 мин. Смыть.

Упаковка: **3 саше 12мл. + 15 мл. + 15 мл.**



ПЕРЛАМУТРОВЫЙ ШАМПУНЬ Shampoo Perlato Ocean

Глубоко очищает волосы любого типа, придавая им жизненную энергию и силу. Формула шампуня с нейтральным pH для частого применения. Выгодный объем упаковки для использования в салоне.

ПРИМЕНЕНИЕ: Нанести на влажные волосы, вспенить, выдержать 2 минуты. Смыть.

Объем: **5000 мл. 10000 мл.**

БАЛЬЗАМ ДЛЯ ВСЕХ ТИПОВ ВОЛОС Anti Frizz Balm

Бальзам содержит **фруктовые кислоты**, придает волосам дополнительную силу и блеск. Волосы становятся шелковистыми и легко расчесываются. Снимает статическое напряжение, не утяжеляет.

ПРИМЕНЕНИЕ: Нанести на чистые влажные волосы, оставить на 2-3 минуты. Смыть.

Объем: **5000 мл. 10000 мл.**



ПЕРСИКОВАЯ МАСКА Maschera Ricostruzione Capelli Trattati Alla Pesca

Ее формула богата питательными веществами, которые восстанавливают сильно поврежденные и очень сухие волосы.

ПРИМЕНЕНИЕ: Нанести на чистые влажные волосы, оставить на 2-3 минуты. Смыть.

Объем: **1000 мл.**

СЫВОРОТКА ДЛЯ КОНЧИКОВ ВОЛОС Drop Care



Сыворотка специально разработана для предупреждения расслаивания кончиков волос. Увлажняет, придает блеск волосам. ПРИМЕНЕНИЕ: 2-3 капли, растереть по ладоням, нанести по длине и на кончики волос.

Объем: **75 мл.**

КАПЕЛЬКИ СЕМЯН ЛЬНА Gocce Ai Semi Di Lino



Сыворотка для придания волосам сияния и блеска. Благодаря **семенам льна** восстанавливает волосы, придает им блеск, делает их увлажненными и шелковистыми.

ПРИМЕНЕНИЕ: 2-3 капли, растереть по ладоням, нанести на влажные или сухие волосы.

Объем: **75 мл.**

ТРИХОЛОГИЧЕСКАЯ СЕРИЯ ПО УХОДУ ЗА КОЖЕЙ ГОЛОВЫ



МАСЛО 5 ДЕРМООЧИЩАЮЩЕЕ Olio 5 Dermo-Purificante

Комплекс ценных, отшелушивающих и очищающих масел идеален для всех типов кожи головы, даже особо чувствительной. Мягко и эффективно устраняет и абсорбирует вредные вещества, которые препятствуют клеточному дыханию кожи. Формула на основе **коллагена, масел жожоба, касторового, ромашки, алоэ, мальвы лесной, ментолового молочка и пирактона оламина** нормализует метаболические процессы на коже головы, обладает антибактериальным и антисептическим действием, сохраняет эпидермальный слой здоровым и увлажненным. Используйте периодически для надлежащей гигиены кожи и перед любой лечебной процедурой.

ПРИМЕНЕНИЕ: Нанесите на сухую кожу, помассируйте, увлажните водой и нанесите шампунь, эмульгируйте и тщательно смойте.

Объем: **100 мл.**



ВЫВОДЯЩАЯ ТОКСИНЫ ГЛИНА ДЛЯ КОЖИ ГОЛОВЫ Detox Argilla Detossiante Per Cute

Маска на основе **фулеровой глины (вулканического происхождения), экстракта мальвы и ментола** очищает, выводит токсины, обладает выраженным антисептическим и успокаивающим действием, подходит для всех типов кожи головы.

ПРИМЕНЕНИЕ: Маска готова к нанесению. Рекомендуется наносить кисточкой на влажную кожу головы, добавить немного воды и легкими движениями сделать массаж. Оставить на 3-5 минут. Смыть небольшим количеством шампуня.

Объем: **250 мл.**



ШАМПУНЬ ДВОЙНОГО ДЕЙСТВИЯ ДЛЯ ЖИРНОЙ КОЖИ ГОЛОВЫ И СУХИХ ВОЛОС Shampoo Bivalente Cute Grassa&Capelli Secchi

Специальный шампунь двойного действия с **гидролизованным пшеничным протеином, пантенолом и молочной кислотой**. Глубоко очищает кожу, удаляя излишки кожного сала, увлажняет волосы по всей длине до самых кончиков. Нормализует секрецию сальных желез.

ПРИМЕНЕНИЕ: Нанести на влажные волосы, слегка массировать, выдержать 2 минуты, смыть.

Объем: **250 мл. 1000 мл.**



ШАМПУНЬ ДЛЯ КОЖИ ГОЛОВЫ И ВОЛОС FRESH ICE Shampoo Fresh Ice Cute&Capelli

Шампунь Fresh Ice с охлаждающим эффектом. Содержит **ментол, мяту перечную, гидролизированный коллаген, экстракт из листьев оливы**. Подходит для чувствительной кожи головы. Мгновенно придает ощущение комфорта, свежести и блеск волосам. Идеален для частого применения.

Объем: **250 мл.**



КОМПРЕССЫ ДЛЯ КОЖИ ГОЛОВЫ И ВОЛОС Fresh Relax Impacco Fresh Relax Cute&Capelli

Уникальное СПА-средство, бережно ухаживает за кожей головы и волосами. Содержит **ментол, витамин С, мяту перечную, гидролизированный коллаген, экстракт из листьев оливы**.

Обеспечивает мгновенное ощущение комфорта и свежести, благотворно влияет на кожу головы и структуру волос. Подходит для любого типа волос, не утяжеляет и придает неповторимое ощущение ухода волосам.

ПРИМЕНЕНИЕ: Нанести на чистые влажные волосы и на кожу головы. Выдержать 3-5 мин. Смыть водой.

Объем: **250 мл.**



**ШАМПУНЬ ПРОТИВ
ВЫПАДЕНИЯ ВОЛОС**
Shampoo Coadiuvante Anticaduta

Активный шампунь против выпадения волос на основе **алоэ, кофеина, женьшеня, масла жожоба, ментолового молочка и эфирных масел**. Очищает и способствует росту волос, стимулируя волосяные луковицы и укрепляя ослабленные волосы. Без SLS.

ПРИМЕНЕНИЕ: Нанесите на влажные волосы и кожу головы, помассируйте, подождите 3 минуты, а затем смойте.

Объем: 250 мл. 1000 мл.



**АКТИВИРУЮЩИЙ ЛОСЬОН
ПРОТИВ ВЫПАДЕНИЯ ВОЛОС**
Lozione Coadiuvante Anticaduta

Концентрированный активирующий лосьон против выпадения волос на основе **экстракта березы, крапивы, розмарина, горького перца, алоэ, шалфея, ментолового молочка, кофеина, женьшеня и эфирных масел**. Усиливает кровоток, стимулирует рост и деление клеток волоса, увеличивает фазу анагена, придает приятное ощущение свежести коже головы.

ПРИМЕНЕНИЕ: Нанесите на чистую кожу головы, помассируйте, не смывая средство, приступите к сушке, укладке.

Объем: 10 ампул по 6 мл.



**ШАМПУНЬ ПРОТИВ ПЕРХОТИ /
ДЛЯ ЖИРНЫХ ВОЛОС**
Shampoo Antiforfora&Antigrasso

Шампунь против перхоти и избыточной секреции сальных желез на основе **экстракта мальвы, ромашки и пирактона оламина**. Превосходно очищает кожу головы и волосы, удаляя перхоть.

Формула с успокаивающими свойствами, без SLS.

ПРИМЕНЕНИЕ: Нанесите на влажные волосы и кожу головы, помассируйте, подождите 3 минуты, затем смойте.

Объем: 250 мл. 1000 мл.



**АКТИВИРУЮЩИЙ ЛОСЬОН
ПРОТИВ ПЕРХОТИ / ДЛЯ ЖИРНЫХ
ВОЛОС**
Lozione Antiforfora&Antigrasso

Концентрированный активирующий лосьон против перхоти и избыточной секреции сальных желез на основе **экстракта березы, крапивы, розмарина, красного перца, алоэ, шалфея, ментолового молочка, кофеина, женьшеня, эфирных масел и пироктона оламина**. Очищает кожу головы, удаляет перхоть и уменьшает избыточную секрецию сальных желез. Формула с антибактериальными, успокаивающими свойствами, устраняет неприятные ощущения и нормализует бактериальный баланс на коже головы.

ПРИМЕНЕНИЕ: Нанесите на чистую кожу головы, помассируйте, не смывая средство, приступите к сушке, укладке волос.

Объем: 10 ампул по 6 мл.



СУПЕРУВЛАЖНЯЮЩИЙ ШАМПУНЬ С АРГАНОВЫМ МАСЛОМ Shampoo Hydro-Plus

Специальный шампунь для волос, испытывающих термический стресс. Благодаря содержанию **масла арганы, мальвы лесной, жожоба, алоэ** и **солнечных фильтров** увлажняет, успокаивает и очищает волосы, кожу головы и тела. Эффективно удаляет остатки соли и хлора, препятствует размножению грибков, вирусов и бактерий. Устраняет зуд и жжение чувствительной или воспаленной кожи. Не содержит SLS и парабены. Идеально подходит для частого применения. Защищает от неблагоприятного воздействия внешних факторов окружающей среды.

ПРИМЕНЕНИЕ: Нанесите на влажные волосы и кожу головы, помассируйте, смойте.

Объем: **150 мл.**



МУСС С АРГАНОВЫМ МАСЛОМ Mousse Argan

Восстанавливающее многофункциональное средство — мусс двойного действия: используется до и после пребывания на солнце. Благодаря высокому содержанию **арганового масла, масла подсолнечника, экстракта земляники, черники, алоэ, пшеничного протеина, гидролизованного шелка, молочного протеина, витамина С** и **солнечных фильтров** эффективно защищает и восстанавливает волосы. Препятствует спутыванию волос и облегчает расчесывание. Увлажняет волосы после иссушающего воздействия морской и хлорированной воды бассейнов. Смягчает и укрепляет ломкие волосы, делая их эластичными, блестящими и здоровыми.

ПРИМЕНЕНИЕ: Нанести необходимое количество мусса на чистые влажные волосы на 3 мин. Смыть. Для защиты перед выходом на солнце не смывать.

Объем: **150 мл.**



АРГАНОВОЕ МАСЛО Olio Di Argan

Концентрированная формула с высоким потенциалом восстановления, увлажнения, ламинирования и защиты от УФ-лучей. Идеально подходит для сухих и поврежденных волос. Содержит **витамины группы Е, комплекс арганового и льняного масел**, зарекомендовавших себя, как превосходный эликсир красоты. Восстанавливает волосы, устраняет спутанность, ламинирует и поддерживает тонус на длительное время. Дарит абсолютную мягкость волосам.

ПРИМЕНЕНИЕ: Нанести несколько капель на влажные волосы, затем смыть. Либо небольшое количество (2-3 капли) - на сухие волосы, не смывать.

Объем: **75 мл.**

Shot



Chic THERAPY

Shot

MIX1:1.5

1



Nero Stellato
Starry Black

3



Castano Scuro
Dark Chestnut

4



Castano
Chestnut

5



Castano Chiaro
Light Chestnut

6



Biondo Scuro
Dark Blond

7



Biondo
Blond

8



Biondo Chiaro
Light Blond

9



Biondo Champagne
Very Light Blond

10



Biondo Platino
Platinum Blond

Naturals
Naturali

MIX1:1.5

4C



Castano Cioccolato Profondo
Deep Chocolate Chestnut

5C



Castano Chiaro Cioccolato Int.
Int. Chocolate Light Chestnut

6C



Biondo Scuro Cioccolato
Chocolate Dark Blond

7C



Biondo Cioccolato Caramello
Caramel Chocolate Blond

Chocolate
Cioccolato

MIX1:1.5

7,1



Biondo Freddo
Ice Blond

10,1



Biondo Scuro Ghiaccio
Ice Very Blond

10,32



Biondo Scuro Miele
Ice Honey Very Blond

Ice Blond
Biondi Freddi

MIX1:1.5

7,3



Biondo Sogno Dorato
Golden Dream Blond

9,3



Biondo Chiaro Infinito
Golden Instinct Light Blond

10,3



Biondo Platino Dorato
Golden Platinum Blond

Dorati
Golden

AMMONIA NO PPD

CREMA COLORANTE
PER CAPELLI

agli estratti di
Perla dell'oceano
e Aloe vera

HAIR COLOURING CREAM
with Ocean's Pearl extract
and Aloe Vera

Shot

Chic THERAPY

MIX1:1.5

5,4



Castano Ch. Ramo Profondo
Deep Copper Light Chestnut

7,4



Biondo Ramo Intenso
Intense Copper Blond

9,44



Biondo Chimo Ramo Intenso
Intense Copper Very Light Blond

7,46



Biondo Rosso Tiziano
Titan Red Blond

Intense Copper
Rame Intensi

MIX1:1.5

4,56



Biondo Rosso
Red Mahogany

6,62



Biondo Scuro Rosso Intenso
Hot Red Dark Blond

6,66



Biondo Scuro Rosso Fuoco
Fire Red Dark Blond

6,22



Biondo Scuro Viola
Violet Dark Blond

Fashion
Moda

Correctors
Correttori

0,00



Neutro
Neutral

SV



Superviolett
Superviolet

AY



Anti-giallo
Anti-yellow

PER COLORARE
TONO SU TONO
COLOR TONE ON TONE



SWEET
DEVELOPER
.1




SWEET
DEVELOPER PLUS
.2

PER SCHIARIRE
OLTRE I 2 TONI
FOR LIGHTENING MORE THEN 2 TONES

DnaCOLOR

MIX1:1.5



1 NERO 2 BRUNO 3 CASTANO SCURO 4 CASTANO 5 CASTANO CHIARO 6 BIONDO SCURO 7 BIONDO



8 BIONDO CHIARO 9 BIONDO CHIARISS 10 BIONDO PLATINO

MIX1:1.5



Intense Naturals
Naturali Intensi

60 BIONDO SCURO INT. 70 BIONDO INT. 80 BIONDO CHIARO INT.

MIX1:1.5



5,003 CASTANO CHIARO NAT BAHIA 6,003 BIONDO SCURO NAT BAHIA 7,003 BIONDO NAT BAHIA 8,003 BIONDO CHIARO NAT BAHIA 9,003 BIONDO CHIARISS NAT BAHIA 10,003 BIONDO PLATINO NAT BAHIA

MIX1:1.5



4,01 CASTANO NAT GENERE 6,01 BIONDO SCURO NAT GENERE 7,01 BIONDO NAT GENERE 8,01 BIONDO CHIARO NAT GENERE 8,11 BIONDO MEDIO EXTRA GENERE 9,01 BIONDO CHIARISS NAT GENERE 10,01 BIONDO PLATINO NAT GENERE

1,10



1,10 NERO BLU

124
NUANCE

MIX1:1.5




7,32 BIONDO BEIGE 9,32 BIONDO CHIARISS BEIGE 10,32 BIONDO PLATINO BEIGE

MIX1:1.5



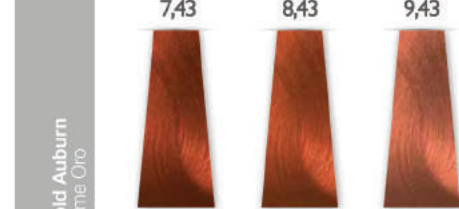
4,3 CASTANO DORATO 5,3 CASTANO CHIARO DORATO 6,3 BIONDO SCURO DORATO 7,3 BIONDO DORATO 8,3 BIONDO CHIARO DORATO 9,3 BIONDO CHIARISS DORATO

MIX1:1.5



7,33 BIONDO DORATO CALDO 8,33 BIONDO CHIARO DORATO CALDO 9,33 BIONDO CHIARISS DORATO CALDO

MIX1:1.5



Gold Auburn
Rame Oro

7,43 BIONDO RAME ORO 8,43 BIONDO CHIARO RAME ORO 9,43 BIONDO CHIARISS RAME ORO

MIX1:1.5



4,4 CASTANO RAMATO 5,4 CASTANO CHIARO RAME 6,4 BIONDO SCURO RAME 7,4 BIONDO RAME 8,4 BIONDO CHIARO RAME 7,44 BIONDO RAME INTENSO 9,44 BIONDO CHIARISS RAME INTENSO

MIX1:1.5



5,6 CASTANO CHIARO ROSSO 6,6 BIONDO SCURO ROSSO 7,66 BIONDO ROSSO 8,66 BIONDO CHIARO ROSSO RAMINA 5,56 CASTANO CHIARO ROSSO VENEZIANO 4,62 CASTANO ROSSO IRISE 7,62 BIONDO ROSSO IRISE

7,46



7,46 BIONDO ROSSO TIZIANO

8,46



8,46 BIONDO CHIARO RAME ROSSO

2,2



2,2 BRUNO IRISE

4,2



4,2 CASTANO IRISE

5,22



5,22 CASTANO CHIARO IRISE INTENSO

6,2



6,2 BIONDO SCURO IRISE

7,22



7,22 BIONDO MEDIO VIOLA INTENSO

MIX1:1.5



Violet
Viola

DnaCOLOR

DnaCOLOR

DnaCOLOR

Mahogany
Mogano

MIX1:1.5

6,53	7,53	8,52	4,5	5,55	6,5	7,5
BIONDO SCURO MOGANO DORATO	BIONDO MOGANO DORATO	BIONDO CHIARO MOGANO IRISE	CASTANO MOGANO	CASTANO CHIARO MOGANO INTENSO	BIONDO SCURO MOGANO	BIONDO MOGANO

Brown
Marroni

MIX1:1.5

5,72	5,73	6,72	6,74	7,72	7,73	7,7
CASTANO CHIARO CAFFE	CASTANO CHIARO CIOCC.	BIONDO SCURO MOKA	BIONDO SCURO CASTAGNA	BIONDO CAPPUCCINO	BIONDO NOCCIOLA	BIONDO MEDIO NAT. MARRONE

Fashion
Moda

MIX1:1.5

4,23	5,23	6,23	7,23	5T	7T
CASTANO FASHION	CASTANO CHIARO FASHION	BIONDO SCURO FASHION	BIONDO FASHION	CASTANO CHIARO TABACCO	BIONDO TABACCO

Nescoffee
Nescoffee

MIX1:1.5

8MG	9MG	10MG	11MG	7,31	8,31
NESCOFFEE SCURO	NESCOFFEE	NESCOFFEE MEDIO	NESCOFFEE CHIARO	BIONDO SABBIA	BIONDO CHIARO SABBIA

Chocolate
Cioccolato

MIX1:1.5

4,38	6,38	7,38	7,37	8,37	9,31
CASTANO CIOCCOLATO	BIONDO SCURO CIOCCOLATO	BIONDO CIOCCOLATO	BIONDO MEDIO DOR CIOCCOLATO	BIONDO CHIARO DOR CIOCCOLATO	BIONDO CHARISSIMO SABBIA

Mat
Mat

MIX1:1.5

5MAT	6MAT	7MAT	8MAT	9MAT	10MAT	11MAT
CASTANO CHIARO MAT	BIONDO SCURO MAT	BIONDO MAT	BIONDO CHIARO MAT	BIONDO CHARISSIMO MAT	BIONDO PLATINO MAT	BIONDO EXTRA PLATINO MAT

Superlighteners
Superschiaranti

MIX1:2.5

901	11,0	11,1	11,13	11,3	11,12
PLATINO	BIONDO CHARISS. EXTRA	BIONDO CHARISS. CENERE EXTRA	BIONDO CHARISS. BEIGE EXTRA	BIONDO CHARISS. DORATO EXTRA	BIONDO PLATINO ARGENTOVIOLA

Tobacco
Tabacco

MIX1:1.5

Special Blond
Biondi Speciali

MIX1:1.5

90	91	911	9111	932	9322	9332
BIONDO CHIARO NATURALE	BIONDO CHIARO SANDRE	BIONDO CHIARO SANDRE DOPPIO	BIONDO CHIARO SANDRE NT EXTRA	BIONDO CHIARO BEIGE	BIONDO CHIARO BEIGE VIOLA	BIONDO CHIARO BEIGE DORATO

Correctors
Correttori

MIX1:1.5

GIALLO	ROSSO	BLU	VIOLA	VERDE	ARGENTO	NEUTRO
--------	-------	-----	-------	-------	---------	--------

Sand
Sabbia

Jolly
Jolly

MIX1:1.5

0,11	0,12
PERLA	OPRA

Shot
color SYSTEM
INNOVAZIONE DELLA BELLEZZA

**ПОДРОБНАЯ ИНСТРУКЦИЯ К КРАСИТЕЛЮ DNA и CHIC THERAPY
Перманентный краситель DNA COLOR SHOT**

Краситель нового поколения DNA COLOR SHOT с низким содержанием аммиака, натуральными активными компонентами и приятным запахом. Особая формула COLOR SHINE обеспечивает стойкий и насыщенный цвет. Содержит коллаген, лецитин, фруктовые кислоты, экстракт арахисового масла и полисахариды, благодаря которым интенсивное увлажнение и восстановление происходит непосредственно во время окрашивания волос. Потрясающий блеск обеспечивают молекулы мономерных сферолитов, которые отражают до 80 % света. Сбалансированный комплекс масел образует пленку, защищая кожу головы во время процесса окрашивания. Обеспечивает стойкий цвет и 100 % покрытие седых волос.

**ЦВЕТОВАЯ ПАЛИТРА
117 (основная палитра)
7 тонов (корректоры-микстона)**

Приготовление:

смешать в неметаллической емкости краситель DNA COLOR SHOT с окислительной эмульсией EMULSIONE OSSIDANTE IN CREMA для тонов ОСНОВНОЙ ПАЛИТРЫ с 1.хх по 10.хх ряд; ряд SPECIAL BLONDE; CORRETTORI; JOLLY - в пропорции 1 : 1,5 для ряда SUPER SCHIARENTI 11/хх; 901 - в пропорции 1 : 2 - 2,5 для осветления на 4 тона с нюансировкой цвета.

ЦВЕТОВОЕ ОБОЗНАЧЕНИЕ

X,хх – первая цифра – глубина тона,
X,Xx – вторая цифра – основной оттенок,
X,хX – третья цифра – дополнительный оттенок.
X,33 – вторая и третья цифры одинаковые – усилен цветовой оттенок (интенсивность).
X,0 – вторая цифра НОЛЬ – краситель для окрашивания седых волос.
X,T (TABACCO) – табачные.
X,MG (NESCOFFEE) – холодные, коричневые, матовые оттенки.
X,MAT(MATT) – матовые корректирующие оттенки.
90; 91; 911; 9111; 932; 9322; 9332; 0.11 – тонирующие и окрашивающие оттенки для осветленных и натуральных волос.
0.12 – тонирующий безаммиачный краситель для осветленных волос.
11,X (SUPER SCHIARENTI); 901 – супер - осветляющие красители,
GIALLO; ROSSO; BLU; VIOLA; VERDE; ARGENTO – микстона или корректоры, для усиления цвета и нейтрализации нежелательных оттенков.
NEUTRO – нейтральный корректор, для рассветления палитры по глубине тона.

СХЕМА СМЕШИВАНИЯ

ВИД ОКРАШИВАНИЯ	ВЫБОР EMULSIONE OSSIDANTE IN CREMA 1:1,5	ВРЕМЯ ВЫДЕРЖКИ (мин)
тон в тон, темнее	3%	30
светлее на один тон	6%	30-35
светлее на 2-3 тона	9%	35-40
СТОЙКОЕ ОКРАШИВАНИЕ SUPER SCHIARENTI 11,XX; 901		
	1:2-2,5	
светлее на 3-4 тона	9%; 12%	45-50

**СТОЙКОЕ ОКРАШИВАНИЕ СЕДЫХ ВОЛОС
1:1,5**

Натуральные интенсивные тона – 8,0; 7,0; 6,0 должны быть той же глубины тона, что и желаемый цвет. Важно помнить, что на 100% седых волосах цвет выглядит всегда светлее на одну глубину тона, используйте краситель темнее по уровню.
Тона с 1.хх-5.хх + 6%-ая окисляющая эмульсия самостоятельно закрашивают седину. Тона рядов 9.хх,10.хх;11.хх, SPECIAL BLOND и JOLLY не предназначены для окрашивания седых волос. Тона натурального ряда: х.3; х.003; х.33; хорошо закрашивают седину и могут использоваться самостоятельно без применения х.0.
Количество красителя должно быть не менее 50 грамм на прикорневую зону.
Время выдержки при окрашивании седых волос всегда 40-45мин.

% седых волос	Натуральные интенсивные тона 8.0; 7.0; 6.0	Желаемый цвет 6.хх – 8.хх	EMULSIONE OSSIDANTE IN CREMA
до 30%	_____	1 часть	6%
30%-50%	_____	2 части	6%
50%-100%	_____	1 часть	6%

КОРРЕКТОРЫ - МИКСТОНА

NEUTRO – НЕЙТРАЛЬНЫЙ (бесцветный корректор)
для осветления натуральных волос на 1-3 тона
расширение палитры по глубине тона
Пример: 30гр 7M + 10гр NEUTRO + 60гр EMULSIONE OSSIDANTE IN CREMA = 8M
ARGENTO – ПЕПЕЛЬНЫЙ
для усиления пепельных тонов 8.хх – 10.хх рядов
1 -10гр на 30гр красителя DNA COLOR SHOT и CHIC THERAPY
VIOLA – ФИОЛЕТОВЫЙ
для усиления фиолетовых и розовых тонов 6.хх – 10.хх рядов
1 -10гр на 30гр красителя DNA COLOR SHOT и CHIC THERAPY
GIALLO – ЖЕЛТЫЙ
для усиления золотистых тонов 7.хх – 10.хх рядов
1 -10гр на 30гр красителя DNA COLOR SHOT и CHIC THERAPY
ROSSO-КРАСНЫЙ
для усиления красных тонов 5/хх – 10/хх рядов
1 -10гр на 30гр красителя DNA COLOR SHOT и CHIC THERAPY
BLU – СИНИЙ
для нейтрализации оранжевых оттенков
6.хх – 5-6см
5.хх – 6-7см
VERDE – ЗЕЛЕНЫЙ
для нейтрализации красных оттенков
1 -10гр на 30гр красителя DNA COLOR SHOT и CHIC THERAPY
Для нейтрализации желтых и желто-оранжевых фонов осветления используюте корректоры
VIOLA – ФИОЛЕТОВЫЙ + BLU – СИНИЙ в равных пропорциях 1:1

Окислительная эмульсия EMULSIONE OSSIDANTE IN CREMA рассчитывается на корректор при весе более 5-ти грамм. В случае использования корректора в качестве самостоятельного красителя на осветленной базе, выбранный цвет смешивается с 3% окислительной эмульсией EMULSIONE OSSIDANTE IN CREMA в пропорции 1:1,5.

ТЕХНИКА НАНЕСЕНИЯ

ПЕРВИЧНОЕ ОКРАШИВАНИЕ волос в красные, медные тона или на 2-4 тона светлее, на ранее не окрашенные волосы:
1.Приготовить смесь и нанести по длине, отступив от корней 1,5-2 см
2.Приготовить смесь и нанести на прикорневую зону
ПЕРВИЧНОЕ ОКРАШИВАНИЕ волос тон в тон, темнее, светлее на 1 тон
1.Приготовить смесь и нанести на всю длину (от корней до кончиков волос)
ВТОРИЧНОЕ ОКРАШИВАНИЕ ранее окрашенных волос, с отросшей прикорневой зоной:
1.Приготовить смесь и нанести на прикорневую зону
2.а) Освежить существующий оттенок по длине
*Приготовить смесь и нанести по длине за 10мин до окончания времени выдержки красителя в прикорневой зоне
2.б) Цвет по длине сильно выцвел или желание изменить совместимый оттенок по длине
*Приготовить смесь и нанести по длине сразу после нанесения окрашивающей смеси в прикорневой зоне

ИЗМЕНЕНИЕ ЦВЕТА РАНЕЕ ОКРАШЕННЫХ ВОЛОС

Окрашивание в более светлый тон:
*если тон ранее окрашенных волос значительно темнее желаемого, необходимо выполнить предварительное снятие цвета (ДЕКАПИРОВАНИЕ) любым осветляющим продуктом SHOT: RESET DECO ALLA MELA VERDE
обесцвечивающий порошок с ароматом зеленого яблока, либо RESET DECO NO AMMONIA обесцвечивающий порошок без аммиака, либо BLEACH CREAM MORE&MORE обесцвечивающий крем.
Пропорции: 1 часть осветляющего продукта SHOT и 3-4 части 3%; 6% окисляющей эмульсии SHOT на 20-50 минут
Либо WATER BLEACH обесцвечивающий порошок для мягкого осветления 1 часть и 1,5 части горячей воды.
*Смыть осветляющую смесь и приступить к окрашиванию в желаемый цвет

ПРЕПИГМЕНТАЦИЯ:

Пре пигментация – это техническая операция, применяемая в случае, когда вы хотите:
а) окрасить волосы на 3 тона темнее или более
б) окрасить сильно поврежденные волосы (обесцвеченные, сильно пористые, мелированные)
в) избежать искажения холодных оттенков на пористых волосах
Для препигментации используется красители прямого действия EXTRA PIGMENT MASK: 33 – для желтых фонов осветления, 44 –для оранжевых фонов осветления, 66 + 75 - для красных фонов осветления. На сухие волосы наносится цвет подобранный по фону осветления, через 3-5 мин, не смывая краситель, наносится краситель CHIC THERAPY или DNA COLOR. Время воздействия красящей смеси, по длине волос, 30-35 минут.

ЗАКЛЮЧИТЕЛЬНАЯ ОБРАБОТКА

По окончании времени воздействия эмульгировать водой 3 мин.
Затем хорошо промыть волосы водой.
Вымыть волосы техническим шампунем для блеска и стойкости цвета рН 4,2.
Для нейтрализации процесса окисления и стабилизации цвета рекомендуем использовать маску защитную для сияния и стойкости цвета рН 4,2.

ДИАГНОСТИКА

Определить натуральный цвет волос в прикорневой зоне при помощи натурального ряда палитры красителей SHOT
Определить процент седины в прикорневой зоне (менее 50% или более 50%)
Определить уровень тона и оттенок по длине и по концам
Оценить состояние волос (хим. завивка, обесцвеченные, мелированные, пористые)

РЕКОМЕНДАЦИИ

Работайте только в защитных перчатках.
**МЕРЫ ПРЕДОСТОРОЖНОСТИ
ВНИМАНИЕ!!!**

Только для профессионального применения. Избегать попадания в глаза. При попадании в глаза немедленно промыть водой. Не применять для окрашивания ресниц и бровей. При работе использовать соответствующие перчатки. Тщательно промыть волосы после окрашивания. Краситель может вызвать аллергическую реакцию, поэтому важно соблюдать правила предосторожности.
Не применять краситель во избежание проблем связанных со здоровьем в следующих случаях:
*если ваш клиент уже перенес аллергию при контакте с красителем или существует непереносимость красителя кожей (кожный тест на чувствительность должен проводиться за 48 часов до окрашивания).
*если кожа головы вашего клиента чувствительна или на ней есть царапины, ссадины.
Прочитайте инструкцию и следуйте ее указаниям.

**КРЕМ-КРАСКА ДЛЯ ВОЛОС CHIC THERAPY
БЕЗ АММИАКА, БЕЗ ПАРАФИЛЕНТАМИНА**

Мягкое превосходное окрашивание без вреда для кожи головы и волос.
26 оттенков для уверенного окрашивания. Позволяет увлажнить и восстановить волосы во время процедуры окрашивания за счет активных компонентов, таких как оливковое масло, алоэ вера и экстракт океанического жемчуга. Полное закрашивание седины, окрашивание натуральных волос до 2 тонов светлее.
Абсолютная яркость и стойкость цвета. Придаёт волосам блеск и здоровый вид. Уникальная дерматологически протестированная формула красителя позволяет работать даже с очень чувствительной кожей головы, склонной к аллергическим реакциям. Палитра из 26 оттенков.

СМЕШИВАНИЕ: 1:1,5 с Мягким проявителем SVEET DEVELOPER и SWEET DEVELOPER PLUS.
Объём: 100 мл

ЦВЕТОВОЕ ОБОЗНАЧЕНИЕ

X,хх – первая цифра – глубина тона
X,Xx – вторая цифра – основной оттенок
X,хX – третья цифра – дополнительный оттенок
X,C – шоколадные оттенки
0.00 – нейтральный бесцветный корректор
SV – фиолетовый корректор
AY – анти желтый корректор

КОРРЕКТОРЫ - МИКСТОНА

0.00 – НЕЙТРАЛЬНЫЙ
расширение палитры по глубине тона
0.00 добавляется от 10-30 гр. на 30 гр. основного оттенка палитры CHIC THERAPY
AY - Anti-giallo
для нейтрализации золотистых оттенков на 10-9 уровне тона.
Используется в чистом виде и смешивается 1:1,5 или 1: 2 с мягким проявителем SVEET DEVELOPER
SV - SUPERVIOLA
для усиления фиолетовых и розовых тонов 6.хх – 10.хх рядов
1 -10гр на 30гр красителя CHIC THERAPY

ВИД ОКРАШИВАНИЯ	ЭМУЛЬСИЯ	ВРЕМЯ ВОЗДЕЙСТВИЯ
ТЕМНЕЕ, ТОН В ТОН	SWEET DEVELOPER	30-35 МИН
СВЕТЛЕЕ НА 1-2 ТОНА, ПОКРЫТИЕ СЕДЫХ ВОЛОС	SWEET DEVELOPER PLUS	35-40 МИН (40 - 45 МИН для седых волос)
		1 : 1,5

СТОЙКОЕ ОКРАШИВАНИЕ СЕДЫХ ВОЛОС

При окрашивании 100% седины выбирайте краситель темнее на одну глубину тона, чем желаемый цвет. Тона 10.хх не предназначены для окрашивания седых волос.
Время выдержки при окрашивании седых волос: время увеличивается до 40-45 минут.

ТЕХНИКА НАНЕСЕНИЙ: см. краситель DNA COLOR SHOT.

Процедура Liss&Volume Up



Новая процедура от Shot идеальна для создания долговременного прикорневого объема даже на тонких и непослушных волосах.

ПРОДУКТЫ ДЛЯ
ВЫПОЛНЕНИЯ
ПРОЦЕДУРЫ



«Liss&Volume Up»



I'm...Liss

Разглаживающий гель. Идеальное средство для создания эффекта гладкой укладки и длительного выпрямления волос. Гель мягко обволакивает волосы, легко и быстро распределяется по полотну волос.



I'm...Controller

Крем-гель смягчающего действия. Создан специально для смешивания с разглаживающим составом I'm Liss для выполнения процедуры выпрямления и создания прикорневого объема. Различные пропорции смешивания этих двух продуктов позволяют создавать различные эффекты: укрощение непослушных кудрявых волос, пушистости и выпрямление любого типа волос.



I'm...Fix Gel

Фиксирующий крем-гель на основе алоэ вера и кератина. Оказывает восстанавливающее и увлажняющее действие. Закрывает чешуйки волос и гарантирует исключительную гладкость на длительное время.



✓ Низкая себестоимость процедуры

✓ Занимает всего 40-60 минут

✓ Не создает эффекта заломов и «жёваных волос»

✓ Каждая новая процедура разглаживает следы предыдущей и создаёт новый прикорневой объем

ВЫПОЛНЕНИЕ ПРОЦЕДУРЫ «Liss&Volume Up»

- ✓ **Шаг 1** Вымыть волосы с помощью УВЛАЖНЯЮЩЕГО ШАМПУНЯ из линии **Care&Glamour**. Удалить излишнюю влагу полотенцем.
- ✓ **Шаг 2** Выполнить сушку феном, разделить волосы на голове по зонам: нижняя затылочная и частично височная - **1**, теменная - **2**, волосы с зоны **1** - заколоть.
- ✓ **Шаг 3** На прикорневую зону **2** нанести кисточкой **I'm...LISS**. Выдержать 20 мин. Если волосы в прикорневой зоне обесцвечены, то использовать не чистый состав, а смесь **I'm...LISS** и **I'm...Controller**, согласно предложенной таблице.
- ✓ **Шаг 4** Смывать смесь с волос водой не более 2 минут. Высушить волосы, приподнимая корни.
- Шаг 5** Приступить к гофрированию на зоне **2**, исключая зону чёлки и краевую линию роста волос. Температура утюжка 200°C. Пряди берите тонкие по 2-3 мм шириной 4 см. Время фиксации утюжка на пряди 7-10 сек.
- Шаг 6** После того как закончите гофрировать волосы, нанесите на гофрированные пряди фиксирующий гель **I'm...Fix Gel**, выдержите 5-10 мин. Смойте водой.
- Шаг 7** Обработайте волосы **СПРЕЕМ-ВЫРАВНИВАТЕЛЕМ pH3**.
- Шаг 8** Смойте водой с **УВЛАЖНЯЮЩИМ ШАМПУНЕМ**.
- Шаг 9** При необходимости нанести маску **КРЕМ АНТИСТРЕСС** с увлажняющим и распутывающим действием из серии **Care&Glamour**, выдержать 1-2 минуты и смыть водой.




Таблица смешивания I'M...LISS и I'M...CONTROLLER

Тип волос	Объем I'm...LISS	Объем I'm...Controller	Время выдержки мин
Трудно поддающиеся, натуральные, окрашенные	1 часть		20 мин.
Осветленные красителем, мелированные на 30%	2 части	1 часть	15 мин. <small>(включая время выдержки)</small>

MADE IN ITALY WITH PASSION

Обучение процедуре Liss&Volume Up можно пройти, записавшись на семинар в Delight Lab. Запись по телефону: +7 (985) 860-02-53 Прием заказов по телефону: +7 (495) 461-70-00/01

Dna

PRODIGE REPAIR
PROTEIN
PLEX

Chic THERAPY

Shot
FAST 10'
COLOR

Ar-bition Color

wave?
or perm?

relax!
or liss!

Shot PRODUCTS

WORK
—ACTIVITY

Chic
★
Hair
Simply Blend

Care &
Glamour

Care &
Key

repara.

Care &
Trico

SOS &
Protection

+7 (495) 461-70-00/01

www.constantac-d.ru
www.instagram.com/delight_triumfo
www.facebook.com/masterstilist
vk.com/msprof
www.youtube.com/user/constantacD
twitter.com/ms_prof
ok.ru/constantacD

MADE IN ITALY

